

Microsoft Teams Education

Informações gerais

Como é do conhecimento público, as escolas, devido às medidas adotadas pelo governo, encontram-se encerradas às atividades letivas presenciais até ao final do 3.º período letivo, para todos os ciclos de ensino com exceção do ensino secundário que ainda se encontra por definir.

Contudo, as atividades não presenciais deverão existir e podem coexistir com outras realidades que possam advir de indicações superiores.

Torna-se, assim, imperioso, que o AEMMC dê resposta à existência de um ensino à distância de qualidade que promova a interação em tempo real com os alunos, possibilite o trabalho individual, colaborativo e de projeto, contribua para a literacia informática dos demais intervenientes e permita a aquisição de aprendizagens essenciais inerentes às várias disciplinas.

Após testes realizados a várias plataformas informáticas disponíveis no mercado, aquela que garante melhores condições de trabalho, no âmbito educacional pretendido, é a **Microsoft Teams Education**.

Esta plataforma informática permite o acesso a várias aplicações informáticas existentes, protege os dados dos seus utilizadores, restringe ao universo do AEMMC todas as informações e ficheiros nela contida, permite ter segurança no trabalho que nela seja desenvolvido e responde ao propósito do nosso agrupamento.

Face ao exposto e tendo em vista uma centralização do trabalho interno docente e discente numa única plataforma, decidiu-se que o AEMMC deverá trabalhar, apenas, com a Microsoft Teams e o Moodle, complementando as atividades dos 1.º, 2.º e 3.º Ciclos do Ensino Básico com “Estudo em casa”, no canal da RTP Memória, de acordo com os horários a disponibilizar posteriormente.

Para o efeito, tomou-se as diligências que se entendeu necessárias para garantir que, a partir do início do terceiro período letivo, estivessem criadas as várias equipas de trabalho quer para os alunos, quer para os professores, na plataforma.

No 13 de abril (2.ª-feira), serão disponibilizadas as credenciais aos alunos para poderem aceder à plataforma Teams.

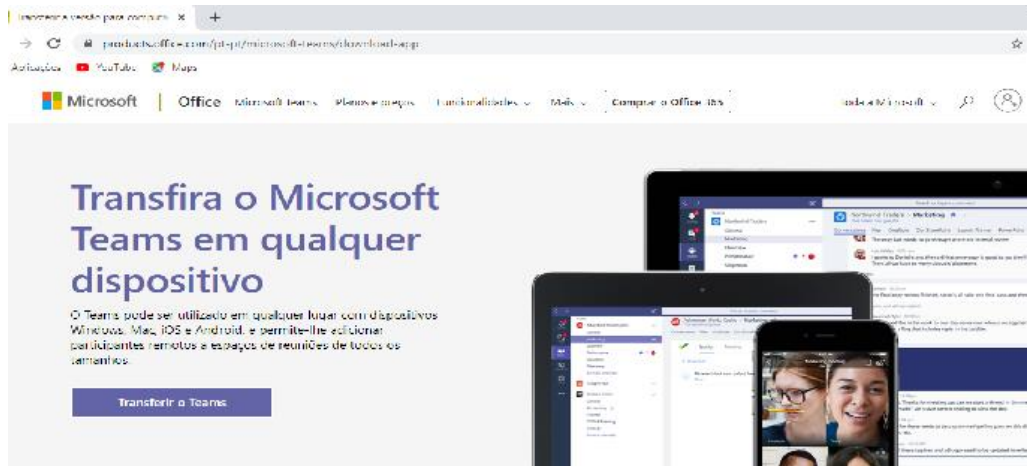
As credenciais a disponibilizar são formadas por um email institucional criado para cada um dos alunos do agrupamento e uma password para entrada inicial na plataforma que deverá ser posteriormente alterada por cada um dos alunos.

A plataforma pode ser acedida através de qualquer dispositivo Android, iOS, Windows ou Mac, devendo os mesmos, para efeito das atividades a levar a cabo, estarem munidos de webcam e microfone.

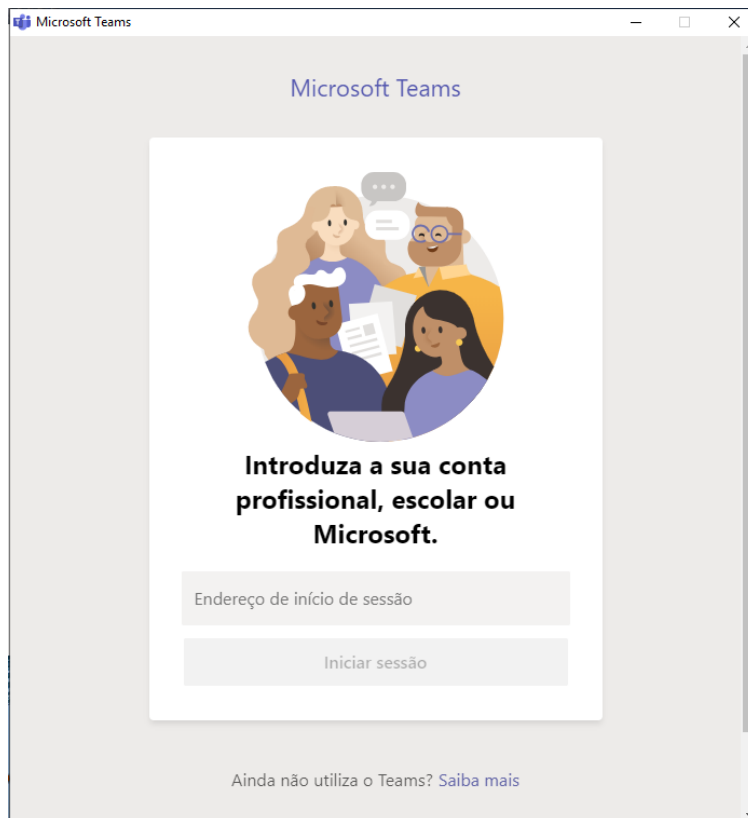
A Microsoft Teams pode ser descarregada para os telemóveis através da Play Store ou equivalente para iPod, ser instalada diretamente no desktop do computador ou trabalhar online através do browser. Naturalmente, que para se trabalhar em ficheiros em tempo real ou visualizar certos documentos, é aconselhável a aplicação ser instalada num computador ou portátil.

Poderão, também, utilizar o link seguinte para transferir a aplicação.

<https://products.office.com/pt-pt/microsoft-teams/download-app>



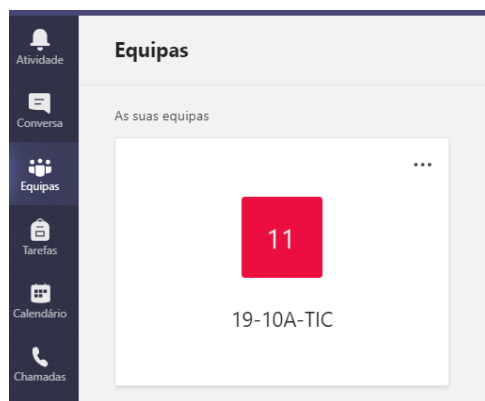
Após terem conhecimento das credenciais de utilizador, poderão abrir a aplicação. Irá aparecer o seguinte ecrã:



Colocam o endereço de email que vos foi fornecido, clicam em iniciar sessão, introduzem a palavra-passe que vos foi disponibilizada e clicam em “Iniciar sessão”.

A estrutura que irão encontrar é a seguinte:

Surge-vos um ecrã onde constam todas as equipas a que pertencem, como o seguinte:



Cada equipa é formada por todos os alunos da turma e o(s) professor(es) que leciona(m) a disciplina. As equipas só ficam visíveis neste ecrã e acessíveis para as aulas não presenciais, após o(s) professor(s) da disciplina ativar(em) os alunos que se encontram a frequentá-la.

De seguida, deverão aceder ao link seguinte, onde se explica o “modus operandi” da plataforma Microsoft Teams.

<https://support.office.com/pt-pt/article/ensino-%C3%A0-dist%C3%A2ncia-com-o-office-365-orienta%C3%A7%C3%A3o-para-encarregados-de-educa%C3%A7%C3%A3o-e-tutores-89d514f9-bf5e-4374-a731-a75d38ddd588?ui=pt-PT&rs=pt-PT&ad=PT>

<https://support.office.com/pt-pt/article/centro-de-ajuda-para-estudantes-395ab230-55bf-44c6-b265-e832d729b694?ui=pt-PT&rs=pt-PT&ad=PT>

Nota: Caso necessite, os vídeos permitem colocar legendas em português.

Bom final de ano letivo!

Cartaxo, 11 de abril de 2020.

O Diretor,
Jorge Tavares